


DERBISEAL® S

DERBISEAL S is een gemodificeerde bitumineuze snelhechtende pasta voor het verkleven van diverse isolatiematerialen en de overlappingsen van een waterdichtingsmembraan.



Specifieke eigenschappen

- Uitstekende hechting van diverse isolatiematerialen door een selecte samenstelling van bitumen en polymeren
- Eén product volstaat voor zowel het verkleven van isolatie en de overlappingsen van een waterdichtingsmembraan
- Gebruiksklaar product
- 100% vlamvrij werken
- DERBISEAL S vermijdt doorboringen van de staalplaat (geen schroefpunten zichtbaar aan de binnenzijde), wat resulteert in een esthetische afwerking van het interieur.

Specifieke eigenschappen

- Dichtheid: 1,1 kg/l
- Niet-vluchtig residu: 85 %
- Vlampunt cc: = 23 °C

Plaatsing

Toebehoren	- truweel - drukpistool MASTIC GUN K4 - wormpomp K15
Plaatsingstemperatuur	van 5 tot 35 °C
Verbruik	Verkleving van compatibele isolatieplaten : - Minimum verbruik van 750 g/m ² in de centrale zone tot 1250 g/m ² in randen hoekzones. - Met strepen : 150 g/lm* (± 30 mm breed en ± 4 mm. dik). Minimaal 5 strepen/meter. - Met contactpunten : ± 150 g per punt. Minimaal 5 punten/paneel (1 bij elke hoek en 1 centraal). DERBIGUM overlappingsen : - Voor de langsnaden 2 strepen, of 300 g/lm* - Voor kopse naden 3 strepen, of 450 g/lm* - Breedte van de streep ± 30 mm - Dikte van de streep ± 4 mm
Opmerking	* lm = lopende meter

Verpakking

Bus van	12 / 25 /30 (speciaal voor wormpomp K15)	kg
Worst van	1,5 / 3	kg

Technische eigenschappen

Densiteit	1,1	kg/l
Vlampunt	≥ 23	°C
Niet vluchtig residu	85	%

Bewaring

In gesloten verpakking, in een goed verlucht lokaal, ver van elke warmtebron.

Gebruiksaanwijzing


A / Voorbereiding ondergrond

- Breng DERBISEAL S aan op een zuivere, droge en vetvrije ondergrond.
- Op poreuze ondergronden eerst DERBIPRIMER (S, GC of E) aanbrengen.




B / Gebruik DERBISEAL S voor het verkleven van isolatiepanelen

- Met een gepaste spuitmond wordt DERBISEAL S streepsgewijs aangebracht met een pneumatische pomp K4 of met een wormpomp K15. DERBISEAL S kan ook puntsgewijs met een troffel geplaatst worden.
- Op staalplaat: in functie van de staaldakgeometrie, breng in het centraal gedeelte van het dak op elke golf één lijmspoor aan en twee lijmstroken bij de dakrand en in de hoeken. De lengte richting van de isolatiepanelen dient haaks te staan op golven.
- Op doorlopende vlakken, zoals oude bitumineuze membranen, onderlagen of dampschermen: DERBISEAL S kan in lijmstroken op de ondergrond aangebracht worden of puntsgewijs op de onderkant van elk isolatiepaneel.
- Druk de isolatiepanelen goed aan in de aangebrachte DERBISEAL S. Plaats de panelen strak tegen elkaar en verspringend voor de beste stabiliteit. Een extra ballast kan nodig zijn bij de rand van het dak.



C / Gebruik DERBISEAL S voor het afdichten van DERBIGUM overlappen

- Het vuurvrij afdichten van DERBIGUM overlappen (12 cm langs en 15 cm aan de top) kan met DERBISEAL S uitgevoerd worden. Het volledig vuurvrij afdichten van daken vergt een specifieke opleiding. Neem voor meer informatie contact op met de technische afdeling van DERBIGUM.



Dit document annuleert en vervangt elk vorig gepubliceerd document. - 2019/10/31



IMPERBEL sa/nv
Bergensesteenweg 32 – B-1651 Lot
Tel: +32 (2) 334 87 00
Fax: +32 (2) 378 14 69
E-mail: infobe@derbigum.com